



CONSTRUIR Y CRECER JUNTOS
GOBIERNO DEL ESTADO DE TLAXCALA 2017-2021

IDC
INSTITUTO
DE CATASTRO

Formatos de la Ley de Disciplina Financiera

INSTITUTO DE CATASTRO DEL ESTADO DE TLAXCALA

Estado de Situación Financiera Detallado - LDF

Al 31 de diciembre de 2019 y al 31 de diciembre de 2018 (b)

(PASC6)

Concepto (c)	31 de diciembre de 2019 (d)	31 de diciembre de 2018(a)	Concepto (c)	31 de diciembre de 2019 (f)	31 de diciembre de 2018(e)
ACTIVO			PASIVO		
Activo Circulante			Pasivo Circulante		
a. Efectivo y Equivalentes (a=a1+a2+a3+a4+a5+a6+a7)	290,548		8,727 a. Cuentas por Pagar a Corto Plazo (a=a1+a2+a3+a4+a5+a6+a7+a8+a9)	0	0
a1) Efectivo	0		a1) Servicios Personales por Pagar a Corto Plazo	0	0
a2) Bancos/Tesorería	290,548		8,727 a2) Proveedores por Pagar a Corto Plazo	0	0
a3) Bancos/Dependencias y Otros	0		a2) Contratistas por Obras Públicas por Pagar a Corto Plazo	0	0
a4) Inversiones Temporales (Hasta 3 meses)	0		a4) Participaciones y Aportaciones por Pagar a Corto Plazo	0	0
a5) Fondos con Afectación Específica	0		a5) Transferencias Otorgadas por Pagar a Corto Plazo	0	0
a6) Depósitos de Fondos de Terceros en Garantía y/o Administración	0		a6) Intereses, Comisiones y Otros Gastos de la Deuda Pública por Pagar a Corto Plazo	0	0
a7) Otros Efectivos y Equivalentes	0		a7) Retenciones y Contribuciones por Pagar a Corto Plazo	0	0
b. Derechos a Recibir Efectivo o Equivalentes (b=b1+b2+b3+b4+b5+b6+b7)	0		a8) Devoluciones de la Ley de Ingresos por Pagar a Corto Plazo	0	0
b1) Inversiones Financieras de Corto Plazo	0		a9) Otras Cuentas por Pagar a Corto Plazo	0	0
b2) Cuentas por Cobrar a Corto Plazo	0		b. Documentos por Pagar a Corto Plazo (b=b1+b2+b3)	0	0
b3) Deudores Diversos por Cobrar a Corto Plazo	0		b1) Documentos Comerciales por Pagar a Corto Plazo	0	0
b4) Ingresos por Recuperar a Corto Plazo	0		b2) Documentos con Contratistas por Obras Públicas por Pagar a Corto Plazo	0	0
b5) Deudores por Anticipos de la Tesorería a Corto Plazo	0		b3) Otros Documentos por Pagar a Corto Plazo	0	0
b6) Préstamos Cargados a Corto Plazo	0		c. Porción a Corto Plazo de la Deuda Pública a Largo Plazo (c=c1+c2)	0	0
b7) Otros Derechos a Recibir Efectivo o Equivalentes a Corto Plazo	0		c1) Porción a Corto Plazo de la Deuda Pública	0	0
c. Derechos a Recibir Bienes o Servicios (c=c1+c2+c3+c4+c5)	0		c2) Porción a Corto Plazo de Arrendamiento Financiero	0	0
c1) Anticipo a Proveedores por Adquisición de Bienes y Prestación de Servicios a Corto Plazo	0		d. Títulos y Valores a Corto Plazo	0	0
c2) Anticipo a Proveedores por Adquisición de Bienes Inmuebles y Muebles a Corto Plazo	0		e. Pasivos Diferidos a Corto Plazo (e=e1+e2+e3)	0	0
c3) Anticipo a Proveedores por Adquisición de Bienes Intangibles a Corto Plazo	0		e1) Ingresos Cobrados por Adelantado a Corto Plazo	0	0
c4) Anticipo a Contratistas por Obras Públicas a Corto Plazo	0		e2) Intereses Cobrados por Adelantado a Corto Plazo	0	0
c5) Otros Derechos a Recibir Bienes o Servicios a Corto Plazo	0		e3) Otros Pasivos Diferidos a Corto Plazo	0	0
d. Inventarios (d=d1+d2+d3+d4+d5)	0		f. Fondos y Bienes de Terceros en Garantía y/o Administración a Corto Plazo (f=f1+f2+f3+f4+f5+f6)	0	0
d1) Inventario de Mercancías para Venta	0		f1) Fondos en Garantía a Corto Plazo	0	0
d2) Inventario de Mercancías Terminadas	0		f2) Fondos en Administración a Corto Plazo	0	0
d3) Inventario de Mercancías en Proceso de Elaboración	0		f3) Fondos Contingentes a Corto Plazo	0	0
d4) Inventario de Materias Primas, Materiales y Suministros para Producción	0		f4) Fondos de Fideicomisos, Mandatos y Contratos Análogos a Corto Plazo	0	0
d5) Bienes en Tránsito	0		f5) Otros Fondos de Terceros en Garantía y/o Administración a Corto Plazo	0	0
e. Almacén	0		f6) Valores y Bienes en Garantía a Corto Plazo	0	0
f. Estimación por Pérdida o Deterioro de Activos Circulantes (f=f1+f2)	0		g. Provisiones a Corto Plazo (g=g1+g2+g3)	0	0
f1) Estimaciones para Cuentas Incobrables por Derechos a Recibir Efectivo o Equivalentes	0		g1) Provisión para Demandas y Juicios a Corto Plazo	0	0
f2) Estimación por Deterioro de Inventarios	0		g2) Provisión para Contingencias a Corto Plazo	0	0
g. Otros Activos Circulantes (g=g1+g2+g3+g4)	0		g3) Otras Provisiones a Corto Plazo	0	0
g1) Valores en Garantía	0		h. Otros Pasivos a Corto Plazo (h=h1+h2+h3)	0	0
g2) Bienes en Garantía (excluye depósitos de fondos)	0		h1) Ingresos por Clasificar	0	0
g3) Bienes Derivados de Embargos, Decretos, Aseguramientos y Dación en Pago	0		h2) Recaudación por Participar	0	0
g4) Adquisición con Fondos de Terceros	0		h3) Otros Pasivos Circulantes	0	0
IA. Total de Activos Circulantes (IA = a + b + c + d + e + f + g)	290,548		8,727 IA. Total de Pasivos Circulantes (IA = a + b + c + d + e + f + g + h)	0	0

ELABORÓ

MAGIE. JOSÉLINE CORONA JARAMILLO
JEFE DE DEPARTAMENTO ADMINISTRATIVO

AUTORIZÓ

ING. EMILIO MINOR MOLINA
DIRECTOR GENERAL DEL I.D.C.

INSTITUTO DE CATASTRO DEL ESTADO DE TLAXCALA

Estado de Situación Financiera Detallado - LDF

Al 31 de diciembre de 2019 y al 31 de diciembre de 2018 (M)

(PEBOS)

Concepto (c)	31 de diciembre de 2019 (d)	31 de diciembre de 2018(e)	Concepto (c)	31 de diciembre de 2019 (d)	31 de diciembre de 2018(e)
a. Inversiones Financieras a Largo Plazo	10,742,834	9,965,442	a. Cuentas por Pagar a Largo Plazo	0	0
b. Derechos a Recibir Efectivo o Equivalentes a Largo Plazo	0	0	b. Documentos por Pagar a Largo Plazo	0	0
c. Bienes Inmuebles, Infraestructura y Construcciones en Proceso	0	0	c. Deuda Pública a Largo Plazo	0	0
d. Bienes Muebles	10,742,834	6,607,124	d. Pasivos Diferidos a Largo Plazo	0	0
e. Activos Intergoales	0	61,316	e. Fondos y Bienes de Terceros en Garantía y/o en Administración a Largo Plazo	0	0
f. Depreciación, Deterioro y Amortización Acumulada de Bienes	0	0	f. Provisiones a Largo Plazo	0	0
g. Activos Diferidos	0	0			
h. Estimación por Pérdida o Deterioro de Activos no Circulantes	0	0	III. Total de Pasivos No Circulantes (III = a + b + c + d + e + f)	0	0
i. Otros Activos no Circulantes	0	0			
II. Total de Activos No Circulantes (II = a + b + c + d + e + f + g + h + i)	10,742,834	9,965,442	II. Total del Pasivo (II = IA + III)	0	0
I. Total del Activo (I = IA + II)	11,033,382	9,875,169	HACIENDA PÚBLICA/PATRIMONIO	0	0
			III.A. Hacienda Pública/Patrimonio Contribuido (IIIA = a + b + c)	0	0
			a. Aportaciones	0	0
			b. Donaciones de Capital	0	0
			c. Actualización de la Hacienda Pública/Patrimonio	0	0
			III.B. Hacienda Pública/Patrimonio Generado (IIIB = a + b + c + d + e)	11,033,382	9,875,169
			a. Resultados del Ejercicio (Ahorro/Desahorro)	300,442	6,042
			b. Resultados de Ejercicios Anteriores	44,210	44,210
			c. Revalúos	0	0
			d. Reservas	0	0
			e. Rectificaciones de Resultados de Ejercicios Anteriores	10,688,730	9,804,317
			III.C. Exceso o Insuficiencia en la Actualización de la Hacienda Pública/Patrimonio (IIIC = a - b)	0	0
			a. Resultado por Posición Monetaria	0	0
			b. Resultado por Tenencia de Activos no Monetarios	0	0
			III. Total Hacienda Pública/Patrimonio (III = IIIA + IIIB + IIIC)	11,033,382	9,875,169
			IV. Total del Pasivo y Hacienda Pública/Patrimonio (IV = II + III)	11,033,382	9,875,169

ELABORÓ

MAGIE. JOSELINE CORONA JARAMILLO
JEFE DE DEPARTAMENTO ADMINISTRATIVO


AUTORIZÓ


ING. EMILIO MINOR MOLINA
DIRECTOR GENERAL DEL I.D.C.

INSTITUTO DE CATASTRO DEL ESTADO DE TLAXCALA
Informe Anual de la Deuda Pública y Otros Pasivos - LDF
 Del 1 de enero al 31 de diciembre 2018 (b)
 (PESOS)

Denominación de la Deuda Pública y Otros Pasivos (c)	Saldo al 31 de diciembre de 2018 (d)	Disposiciones del Periodo (e)	Amortizaciones del Periodo (f)	Revaluaciones, Rectificaciones y Otros Ajustes (g)	Saldo Final del Periodo (h) h=d+e-f+g	Pago de Intereses del Periodo (i)	Pago de Comisiones y demás costos asociados durante el Periodo (j)
1. Deuda Pública (1=A+B)							
A. Corto Plazo (A=a1+a2+a3)	0	0	0	0	0	0	0
a1) Instituciones de Crédito	0	0	0	0	0	0	0
a2) Títulos y Valores	0	0	0	0	0	0	0
a3) Arrendamientos Financieros	0	0	0	0	0	0	0
B. Largo Plazo (B=b1+b2+b3)	0	0	0	0	0	0	0
b1) Instituciones de Crédito	0	0	0	0	0	0	0
b2) Títulos y Valores	0	0	0	0	0	0	0
b3) Arrendamientos Financieros	0	0	0	0	0	0	0
2. Otros Pasivos	0	0	0	0	0	0	0
3. Total de la Deuda Pública y Otros Pasivos (3=1+2)	0	0	0	0	0	0	0
4. Deuda Contingente 1 (informativo)	0	0	0	0	0	0	0
A. Deuda Contingente 1	0	0	0	0	0	0	0
B. Deuda Contingente 2	0	0	0	0	0	0	0
C. Deuda Contingente XX	0	0	0	0	0	0	0
5. Valor de Instrumentos Bono Cupón Cero 2 (informativo)	0	0	0	0	0	0	0
A. Instrumento Bono Cupón Cero 1	0	0	0	0	0	0	0
B. Instrumento Bono Cupón Cero 2	0	0	0	0	0	0	0
C. Instrumento Bono Cupón Cero XX	0	0	0	0	0	0	0

Obligaciones a Corto Plazo (k)	Monto Contratado (l)	Plazo Pactado (m)	Tasa de Interés (n)	Comisiones y Costos Relacionales (o)	Tasa Efectiva (p)
A. Obligaciones a Corto Plazo (informativo)	0	0	0	0	0

ELABORÓ

 MAGIE JOSEFINA CORONA JARAMILLO
 JEFE DE DEPARTAMENTO ADMINISTRATIVO

AUTORIZÓ

 ING. EMILIO MINOR MOLINA
 DIRECTOR GENERAL DEL I.D.C.

INSTITUTO DE CATASTRO DEL ESTADO DE TLAXCALA

Informe Analítico de Obligaciones Diferentes de Financiamientos - LDF

Del 1 de enero al 31 de diciembre 2019 (b)

(PEBOS)

Denominación de las Obligaciones Diferentes de Financiamiento (c)	Fecha del Contrato (d)	Fecha de inicio de operación del proyecto (e)	Fecha de vencimiento (f)	Monto de la inversión pactado (g)	Plazo pactado (h)	Monto promedio mensual del pago de la contraprestación (i)	Monto promedio mensual del pago de la contraprestación correspondiente al pago de inversión (j)	Monto pagado de la inversión al 31 de diciembre de 2019 (k)	Monto pagado de la inversión actualizado al 31 de diciembre de 2019 (l)	Saldo pendiente por pagar de la inversión al 31 de diciembre de 2019 (m = g - l)
A. Asociaciones Público Privadas (APP's) (A=a+b+c+d)						0	0	0	0	0
a) APP 1						0	0	0	0	0
b) APP 2						0	0	0	0	0
c) APP 3						0	0	0	0	0
d) APP XX						0	0	0	0	0
B. Otros Instrumentos (B=a'+b'+c'+d')						0	0	0	0	0
a) Otro instrumento 1						0	0	0	0	0
b) Otro instrumento 2						0	0	0	0	0
c) Otro instrumento 3						0	0	0	0	0
d) Otro instrumento XX						0	0	0	0	0
C. Total de Obligaciones Diferentes de Financiamiento (C=A+B)						0	0	0	0	0

ELABORÓ

MAGIE IGSELINE CORONA JARAMILLO
JEFE DE DEPARTAMENTO ADMINISTRATIVO


AUTORIZÓ

ING. EMILIO MINOR MOLINA
DIRECTOR GENERAL DEL I.D.C.

INSTITUTO DE CATASTRO DEL ESTADO DE TLAXCALA			
Balance Presupuestario - LDF			
Del 1 de enero al 31 de diciembre 2018 (s)			
(PERIODO)			
Concepto (s)	Estimado/ Aprobado (S)	Devengado	Recaudado/ Pagado
A. Ingresos Totales (A = A1+A2+A3)	5,575,794	5,056,307	5,056,307
A1. Ingresos de Libre Disposición	5,575,794	5,056,307	5,056,307
A2. Transferencias Federales Estructuradas			
A3. Financiamiento Neto			
B. Egresos Presupuestarios (B = B1+B2)	5,575,794	5,365,835	5,365,835
B1. Gasto No Estructurado (sin incluir Amortización de la Deuda Pública)	5,575,794	5,365,835	5,365,835
B2. Gasto Estructurado (sin incluir Amortización de la Deuda Pública)			
C. Reservas del Ejercicio Anterior (C = C1 + C2)	0	0	0
C1	0	0	0
C2. Reservas de Transferencias Federales Estructuradas aplicadas en el periodo			
I. Balance Presupuestario (I = A - B + C)	0	290,472	290,472
E. Balance Presupuestario sin Financiamiento Neto (E = I - A3)	0	290,472	290,472
B. Balance Presupuestario sin Financiamiento Neto y sin Reservas del Ejercicio Anterior (B = E - C)	0	290,472	290,472
Concepto	Aprobado	Devengado	Pagado
II. Intereses, Comisiones y Gastos de la Deuda (II = B1+B2)	0	0	0
B1. Intereses, Comisiones y Gastos de la Deuda con Gasto No Estructurado	0	0	0
B2. Intereses, Comisiones y Gastos de la Deuda con Gasto Estructurado	0	0	0
IV. Balance Primario (IV = E - B)	0	290,472	290,472
Concepto	Estimado/ Aprobado	Devengado	Recaudado/ Pagado
F. Financiamiento (F = F1 + F2)	0	0	0
F1. Financiamiento con Fuente de Pago de Ingresos de Libre Disposición	0	0	0
F2. Financiamiento con Fuente de Pago de Transferencias Federales Estructuradas	0	0	0
G. Amortización de la Deuda (G = G1 + G2)	0	0	0
G1. Amortización de la Deuda Pública con Gasto No Estructurado	0	0	0
G2. Amortización de la Deuda Pública con Gasto Estructurado	0	0	0
A3. Financiamiento Neto (A3 = F - G)	0	0	0
Concepto	Estimado/ Aprobado	Devengado	Recaudado/ Pagado
A1. Ingresos de Libre Disposición			
A3.1. Financiamiento Neto con Fuente de Pago de Ingresos de Libre Disposición (A3.1 = F1 - G1)	0	0	0
F1. Financiamiento con Fuente de Pago de Ingresos de Libre Disposición	0	0	0
G1. Amortización de la Deuda Pública con Gasto No Estructurado	0	0	0
B1. Gasto No Estructurado (sin incluir Amortización de la Deuda Pública)	0	0	0
C1. Reservas de Ingresos de Libre Disposición aplicadas en el periodo	0	0	0
V. Balance Presupuestario de Recursos Disponibles (V = A1 + A3.1 - B1 + C1)	0	290,472	290,472
VI. Balance Presupuestario de Recursos Disponibles sin Financiamiento Neto (VI = V - A3.1)	0	290,472	290,472
Concepto	Estimado/ Aprobado	Devengado	Recaudado/ Pagado
A2. Transferencias Federales Estructuradas			
A3.2. Financiamiento Neto con Fuente de Pago de Transferencias Federales Estructuradas (A3.2 = F2 - G2)	0	0	0
F2. Financiamiento con Fuente de Pago de Transferencias Federales Estructuradas	0	0	0
G2. Amortización de la Deuda Pública con Gasto Estructurado	0	0	0
B2. Gasto Estructurado (sin incluir Amortización de la Deuda Pública)	0	0	0
C2. Reservas de Transferencias Federales Estructuradas aplicadas en el periodo	0	0	0
VII. Balance Presupuestario de Recursos Estructurados (VII = A2 + A3.2 - B2 + C2)	0	0	0
VIII. Balance Presupuestario de Recursos Estructurados sin Financiamiento Neto (VIII = VII - A3.2)	0	0	0

ELABORÓ

 MAGIE JOSEFINE CORONA JARAMILLO
 JEFE DEL DEPARTAMENTO ADMINISTRATIVO

AUTORIZÓ

 ING. EMILIO MINOR MOLINA
 DIRECTOR GENERAL DEL I.D.C.

INSTITUTO DE CATASTRO DEL ESTADO DE TLAXCALA
Estado Análisis de Ingresos Detallado - LDF
Del 1 de enero al 31 de diciembre 2019 (b)
(PESOS)

Concepto (c)	Ingreso					Diferencia (e)
	Estimado (d)	Ampliaciones/ (Reducciones)	Modificado	Devengado	Recaudado	
Ingresos de Libre Disposición	0	0	0	0	0	0
A. Impuestos	0	0	0	0	0	0
B. Cuotas y Aportaciones de Seguridad Social	0	0	0	0	0	0
C. Contribuciones de Mejoras	0	0	0	0	0	0
D. Derechos	0	0	0	0	0	0
E. Productos	0	0	0	10	10	10
F. Aprovechamientos	0	0	0	0	0	0
G. Ingresos por Ventas de Bienes y Servicios	0	0	0	0	0	0
H. Participaciones	5,578,794	77,583	5,656,387	5,656,387	5,656,387	77,583
(H1+H2+H3+H4+H5+H6+H7+H8+H9+H10+H11)	0	0	0	0	0	0
H1) Fondo General de Participaciones	5,578,794	77,583	5,656,387	5,656,387	5,656,387	77,583
H2) Fondo de Fomento Municipal	0	0	0	0	0	0
H3) Fondo de Fiscalización y Recaudación	0	0	0	0	0	0
H4) Fondo de Compensación	0	0	0	0	0	0
H5) Fondo de Extracción de Hidrocarburos	0	0	0	0	0	0
H6) Impuesto Especial Sobre Producción y Servicios	0	0	0	0	0	0
H7) 0.100% de la Recaudación Federal Participable	0	0	0	0	0	0
H8) 3.17% Sobre Extracción de Petróleo	0	0	0	0	0	0
H9) Gasolina y Diesel	0	0	0	0	0	0
H10) Fondo del Impuesto Sobre la Renta	0	0	0	0	0	0
H11) Fondo de Estabilización de los Ingresos de los Municipios	0	0	0	0	0	0
I. Incentivos Derivados de la Colaboración Fiscal (I1+I2+I3+I4+I5)	0	0	0	0	0	0
I1) Tenencia o Uso de Vehículos	0	0	0	0	0	0
I2) Fondo de Compensación (ISAF)	0	0	0	0	0	0
I3) Impuesto Sobre Automóviles Nuevos	0	0	0	0	0	0
I4) Fondo de Compensación de Repuestos-Intermedios	0	0	0	0	0	0
I5) Otros Incentivos Económicos	0	0	0	0	0	0
J. Transferencias	0	0	0	0	0	0
K. Convenios	0	0	0	0	0	0
K1) Otros Convenios y Subsidios	0	0	0	0	0	0
L. Otros Ingresos de Libre Disposición (L1+L2)	0	0	0	0	0	0
L1) Participaciones en Ingresos Locales	0	0	0	0	0	0
L2) Otros Ingresos de Libre Disposición	0	0	0	0	0	0
II. Total de Ingresos de Libre Disposición (I+J+K+L)	5,578,794	77,583	5,656,387	5,656,387	5,656,387	77,583
Ingresos Excedentes de Ingresos de Libre Disposición						
Transferencias Federales Etiquetadas						
A. Aportaciones (A1+a2+a3+a4+a5+a6+a7+a8)	0	0	0	0	0	0
a1) Fondo de Aportaciones para la Nómina Educativa y de Investigación	0	0	0	0	0	0
a2) Fondo de Aportaciones para los Servicios de Salud	0	0	0	0	0	0
a3) Fondo de Aportaciones para la Infraestructura Social	0	0	0	0	0	0
a4) Fondo de Aportaciones para el Fortalecimiento de los Municipios y de las Demarcaciones Territoriales del Área Metropolitana del Estado de Tlaxcala	0	0	0	0	0	0
a5) Fondo de Aportaciones Múltiples	0	0	0	0	0	0
a6) Fondo de Aportaciones para la Educación Tecnológica	0	0	0	0	0	0
a7) Fondo de Aportaciones para la Seguridad Pública de los Municipios	0	0	0	0	0	0
a8) Fondo de Aportaciones para el Fortalecimiento de los Municipios y de las Demarcaciones Territoriales del Área Metropolitana del Estado de Tlaxcala	0	0	0	0	0	0
B. Convenios (B1+b2+b3+b4)	0	0	0	0	0	0
b1) Convenios de Protección Social en Salud	0	0	0	0	0	0
b2) Convenios de Descentralización	0	0	0	0	0	0
b3) Convenios de Reasignación	0	0	0	0	0	0
b4) Otros Convenios y Subsidios	0	0	0	0	0	0
C. Fondos Distintos de Aportaciones (C1+c2)	0	0	0	0	0	0
c1) Fondo para Entidades Federativas y Municipios	0	0	0	0	0	0
c2) Fondo Mixto	0	0	0	0	0	0
D. Transferencias, Subsidios y Subvenciones, y Pensiones y Jubilaciones	0	0	0	0	0	0
E. Otras Transferencias Federales Etiquetadas	0	0	0	0	0	0
II. Total de Transferencias Federales Etiquetadas (II = A + B + C + D + E)	0	0	0	0	0	0
III. Ingresos Derivados de Financiamientos (III = A)	0	0	0	0	0	0
A. Ingresos Derivados de Financiamientos	0	0	0	0	0	0
IV. Total de Ingresos (IV = I + II + III)	5,578,794	77,583	5,656,387	5,656,387	5,656,387	77,583
Datos Informativos						
1. Ingresos Derivados de Financiamientos con Fuente de Pago de Ingresos de Libre Disposición	0	0	0	0	0	0
2. Ingresos Derivados de Financiamientos con Fuente de Pago de Transferencias	0	0	0	0	0	0
3. Ingresos Derivados de Financiamientos (3 = 1 + 2)	0	0	0	0	0	0

ELABORÓ

MAGIE. JOSELINE CORONA JARAMILLO
JEFE DE DEPARTAMENTO ADMINISTRATIVO

AUTORIZÓ

ING. EMILIO MINOR MOLINA
DIRECTOR GENERAL DEL I.D.C.

INSTITUTO DE CATASTRO DEL ESTADO DE TLAXCALA						
Estado Analítico del Ejercicio del Presupuesto de Egresos Detallado - LDF						
Clasificación por Objeto del Gasto (Capital y Consumo)						
Del 1 de enero al 31 de diciembre 2018 (d)						
(PESOS)						
Concepto (a)	Egresos					Subejercicio (a)
	Aprobado (b)	Ampliaciones/ (Reducciones)	Modificado	Devengado	Pagado	
I. Deuda No Eligible (I=A+B+C+D+E+F+G+H+I)	4,878,794	77,893	4,956,687	4,988,934	4,988,934	288,463
A. Servicios Personales (A=1+2+3+4+5+6+7)	4,796,954	94,893	4,891,847	4,923,228	4,923,228	288,458
a1) Remuneraciones al Personal de Carrera Permanente	1,732,370	-14,140	1,718,230	1,712,740	1,712,740	5,424
a2) Remuneraciones al Personal de Carrera Transitoria	0	0	0	0	0	0
a3) Remuneraciones Adicionales y Especiales	410,034	-633	410,201	410,201	410,201	0
a4) Seguridad Social	250,351	170,621	371,272	371,272	371,272	0
a5) Otras Prestaciones Sociales y Económicas	2,454,403	-101,553	2,352,850	2,098,965	2,098,965	284,025
a6) Pensiones	0	0	0	0	0	0
a7) Pago de Extrínsecos e Servidores Públicos	0	0	0	0	0	0
B. Materiales y Bienes (B=1+2+3+4+5+6+7+8+9)	888,392	88,893	977,285	977,437	977,437	73
b1) Materiales de Administración, Enseres de Documentos y Artículos Oficiales	444,338	80,100	504,438	504,365	504,365	11
b2) Alimentos y Utensilios	31,600	8,338	39,938	39,278	39,278	80
b3) Materias Primas y Materiales de Producción y Comercialización	0	0	0	0	0	0
b4) Materiales y Artículos de Construcción y de Reparación	8,430	4,437	12,867	12,837	12,837	0
b5) Productos Químicos, Farmacéuticos y de Laboratorio	2,000	-1,400	600	600	600	0
b6) Combustibles, Lubricantes y Aditivos	91,200	-1,735	89,465	89,463	89,463	1
b7) Vestuario, Zapatos, Fraldas de Protección y Artículos Deportivos	12,000	-1,134	10,866	10,800	10,800	0
b8) Materiales y Suministros Para Seguridad	0	0	0	0	0	0
b9) Herramientas, Refacciones y Accesorios Menores	0	0	0	0	0	0
C. Servicios Generales (C=1+2+3+4+5+6+7+8+9+10)	18,138	-48,893	-30,755	-30,755	-30,755	447
c1) Servicios Básicos	20,400	-254	20,146	19,528	19,528	306
c2) Servicios de Arrendamiento	0	0	0	0	0	0
c3) Servicios Profesionales, Científicos, Técnicos y Otros Servicios	0	0	0	0	0	0
c4) Servicios Financieros, Bancarios y Comerciales	40,000	-20,815	19,285	19,285	19,285	0
c5) Servicios de Inspección, Reparación, Mantenimiento y Conservación	71,700	2,762	74,462	74,462	74,462	0
c6) Servicios de Comunicación Social y Publicidad	0	0	0	0	0	0
c7) Servicios de Traducción y Valores	3,200	-1,562	1,638	1,638	1,638	0
c8) Servicios Oficiales	0	0	0	0	0	0
c9) Otros Servicios Generales	48,000	-25,204	22,796	19,277	19,277	85
D. Transferencias, Asignaciones, Subsidios y Otras Ayudas (D=1+2+3+4+5+6+7+8+9)	0	0	0	0	0	0
d1) Transferencias Internas y Asignaciones al Sector Público	0	0	0	0	0	0
d2) Transferencias al Resto del Sector Público	0	0	0	0	0	0
d3) Subsidios y Subvenciones	0	0	0	0	0	0
d4) Ayudas Sociales	0	0	0	0	0	0
d5) Pensiones y Jubilaciones	0	0	0	0	0	0
d6) Transferencias a Fiduciarias, Mandatos y Otros Antiguos	0	0	0	0	0	0
d7) Transferencias a la Seguridad Social	0	0	0	0	0	0
d8) Donativos	0	0	0	0	0	0
d9) Transferencias al Extranjero	0	0	0	0	0	0
E. Bienes Muebles, Inmuebles e Intangibles (E=1+2+3+4+5+6+7+8+9)	33,894	0	33,894	3,389	3,389	514
e1) Mobiliario y Equipo de Administración	10,404	0	10,404	9,360	9,360	514
e2) Mobiliario y Equipo Educativo y Recreativo	0	0	0	0	0	0
e3) Equipo e Instrumental Médico y de Laboratorio	0	0	0	0	0	0
e4) Vehículos y Equipo de Transporte	0	0	0	0	0	0
e5) Equipo de Defensa y Seguridad	0	0	0	0	0	0
e6) Maquinaria, Otros Equipos y Herramientas	0	0	0	0	0	0
e7) Activos Biológicos	0	0	0	0	0	0
e8) Bienes Inmuebles	0	0	0	0	0	0
e9) Activos Intangibles	0	0	0	0	0	0
F. Inversión Pública (F=1+2+3)	0	0	0	0	0	0
f1) Obra Pública en Bienes de Dominio Público	0	0	0	0	0	0
f2) Obra Pública en Bienes Propios	0	0	0	0	0	0
f3) Proyectos Productivos y Acciones de Fomento	0	0	0	0	0	0
G. Inversiones Financieras y Otras Provisiones (G=1+2+3+4+5+6+7)	0	0	0	0	0	0
g1) Inversiones Para el Fomento de Actividades Productivas	0	0	0	0	0	0
g2) Acciones y Participaciones de Capital	0	0	0	0	0	0
g3) Compras de Títulos y Valores	0	0	0	0	0	0
g4) Concesión de Préstamos	0	0	0	0	0	0
g5) Inversiones en Fiduciarias, Mandatos y Otros Antiguos	0	0	0	0	0	0
Fiduciarias de Desastres Naturales (Informativa)	0	0	0	0	0	0
g6) Otras Inversiones Financieras	0	0	0	0	0	0
g7) Provisiones para Contingencias y Otras Erogaciones Especiales	0	0	0	0	0	0
H. Participaciones y Aportaciones (H=1+2+3)	0	0	0	0	0	0
h1) Participaciones	0	0	0	0	0	0
h2) Aportaciones	0	0	0	0	0	0
h3) Convenios	0	0	0	0	0	0
I. Deuda Pública (I=1+2+3+4+5+6+7)	0	0	0	0	0	0
i1) Amortización de la Deuda Pública	0	0	0	0	0	0
i2) Intereses de la Deuda Pública	0	0	0	0	0	0
i3) Comisiones de la Deuda Pública	0	0	0	0	0	0
i4) Costos de la Deuda Pública	0	0	0	0	0	0
i5) Costo por Coberturas	0	0	0	0	0	0
i6) Apoyos Financieros	0	0	0	0	0	0
i7) Adeudos de Ejercicios Fiscales Anteriores (ADEFAS)	0	0	0	0	0	0

ELABORÓ

MAGIE JOSEFINE CORONA JARAMILLO
JEFE DE DEPARTAMENTO ADMINISTRATIVO

AUTORIZÓ

ING. EMILIO MINOR MOLINA
DIRECTOR GENERAL DEL I.D.C.

INSTITUTO DE CATASTRU DEL ESTADO DE TLAXCALA						
Estado Analítico del Ejercicio del Presupuesto de Egresos Detallado - LDF						
Clasificación por Objeto del Gasto (Capítulo y Concepto)						
Del 1 de enero al 31 de diciembre 2019 (6)						
Concepto (G)	Egresos					Subejercicio (H)
	Aprobado (H)	Ampliaciones/ (Reducciones)	Modificado	Devengado	Pagado	
B. Gasto Etiquetado (B=A+B+C+D+E+F+G+H+I)	0	0	0	0	0	0
A. Servicios Personales (A=a1+a2+a3+a4+a5+a6+a7)	0	0	0	0	0	0
a1) Remuneraciones al Personal de Cuello Permanente	0	0	0	0	0	0
a2) Remuneraciones al Personal de Cuello Transitorio	0	0	0	0	0	0
a3) Remuneraciones Adicionales y Especiales	0	0	0	0	0	0
a4) Seguridad Social	0	0	0	0	0	0
a5) Otras Prestaciones Sociales y Económicas	0	0	0	0	0	0
a6) Premios	0	0	0	0	0	0
a7) Pago de Estímulos e Servicios Públicos	0	0	0	0	0	0
B. Materiales y Suministros (B=b1+b2+b3+b4+b5+b6+b7+b8+b9)	0	0	0	0	0	0
b1) Materiales de Administración, Equipos de Computación y Artículos Oficiales	0	0	0	0	0	0
b2) Alimentos y Utensilios	0	0	0	0	0	0
b3) Materiales Primas y Materiales de Producción y Comercialización	0	0	0	0	0	0
b4) Materiales y Artículos de Construcción y de Reparación	0	0	0	0	0	0
b5) Productos Químicos, Farmacéuticos y de Laboratorio	0	0	0	0	0	0
b6) Combustibles, Lubricantes y Aditivos	0	0	0	0	0	0
b7) Vestuario, Blancos, Prendas de Protección y Artículos Deportivos	0	0	0	0	0	0
b8) Materiales y Suministros Para Seguridad	0	0	0	0	0	0
b9) Herramientas, Refacciones y Accesorios Menores	0	0	0	0	0	0
C. Servicios Generales (C=c1+c2+c3+c4+c5+c6+c7+c8+c9)	0	0	0	0	0	0
c1) Servicios Básicos	0	0	0	0	0	0
c2) Servicios de Aprendizaje	0	0	0	0	0	0
c3) Servicios Profesionales, Científicos, Técnicos y Otros Servicios	0	0	0	0	0	0
c4) Servicios Financieros, Bancarios y Comerciales	0	0	0	0	0	0
c5) Servicios de Instalación, Reparación, Mantenimiento y Conservación	0	0	0	0	0	0
c6) Servicios de Comunicación Social y Publicidad	0	0	0	0	0	0
c7) Servicios de Tránsito y Viajes	0	0	0	0	0	0
c8) Servicios Oficiales	0	0	0	0	0	0
c9) Otros Servicios Generales	0	0	0	0	0	0
D. Transferencias, Asignaciones, Subsidios y Otras Ayudas (D=d1+d2+d3+d4+d5+d6+d7+d8+d9)	0	0	0	0	0	0
d1) Transferencias Internas y Asignaciones al Sector Público	0	0	0	0	0	0
d2) Transferencias al Resto del Sector Público	0	0	0	0	0	0
d3) Subsidios y Subvenciones	0	0	0	0	0	0
d4) Ayudas Sociales	0	0	0	0	0	0
d5) Pensiones y Jubilaciones	0	0	0	0	0	0
d6) Transferencias a Fiscalesmos, Mandatos y Otros Análogos	0	0	0	0	0	0
d7) Transferencias a la Seguridad Social	0	0	0	0	0	0
d8) Donativos	0	0	0	0	0	0
d9) Transferencias al Exterior	0	0	0	0	0	0
E. Bienes Muebles, Inmuebles e Intangibles (E=e1+e2+e3+e4+e5+e6+e7+e8+e9)	0	0	0	0	0	0
e1) Mobiliario y Equipo de Administración	0	0	0	0	0	0
e2) Mobiliario y Equipo Educativo y Recreativo	0	0	0	0	0	0
e3) Equipo e Instrumental Médico y de Laboratorio	0	0	0	0	0	0
e4) Vehículos y Equipo de Transporte	0	0	0	0	0	0
e5) Equipo de Defensa y Seguridad	0	0	0	0	0	0
e6) Maquinaria, Otros Equipos y Herramientas	0	0	0	0	0	0
e7) Activos Intangibles	0	0	0	0	0	0
e8) Bienes Intangibles	0	0	0	0	0	0
e9) Activos Intangibles	0	0	0	0	0	0
F. Inversión Pública (F=f1+f2+f3)	0	0	0	0	0	0
f1) Obras Públicas en Bienes de Dominio Público	0	0	0	0	0	0
f2) Obras Públicas en Bienes Propios	0	0	0	0	0	0
f3) Proyectos Productivos y Acciones de Fomento	0	0	0	0	0	0
G. Inversiones Financieras y Otras Prestaciones (G=g1+g2+g3+g4+g5+g6+g7)	0	0	0	0	0	0
g1) Inversiones Para el Fomento de Actividades Productivas	0	0	0	0	0	0
g2) Acciones y Participaciones de Capital	0	0	0	0	0	0
g3) Compra de Títulos y Valores	0	0	0	0	0	0
g4) Concesión de Préstamos	0	0	0	0	0	0
g5) Inversiones en Fiscalesmos, Mandatos y Otros Análogos	0	0	0	0	0	0
Fiscalesmos de Desastres Naturales (Intramurales)	0	0	0	0	0	0
g6) Otras Inversiones Financieras	0	0	0	0	0	0
g7) Prestaciones para Contingencias y Otras Ergoneces Especiales	0	0	0	0	0	0
H. Participaciones y Aportaciones (H=h1+h2+h3)	0	0	0	0	0	0
h1) Participaciones	0	0	0	0	0	0
h2) Aportaciones	0	0	0	0	0	0
h3) Convenios	0	0	0	0	0	0
I. Deuda Pública (I=i1+i2+i3+i4+i5+i6+i7)	0	0	0	0	0	0
i1) Amortización de la Deuda Pública	0	0	0	0	0	0
i2) Intereses de la Deuda Pública	0	0	0	0	0	0
i3) Comisiones de la Deuda Pública	0	0	0	0	0	0
i4) Gastos de la Deuda Pública	0	0	0	0	0	0
i5) Costo por Coberturas	0	0	0	0	0	0
i6) Apoyos Financieros	0	0	0	0	0	0
i7) Adulterio de Ejercicios Fiscales Anteriores (ADEFAE)	0	0	0	0	0	0
B. Total de GgPivos (B = I + H)	8,678,794	77,882	8,696,287	8,384,236	8,385,236	296,482

ELABORÓ

MAGIS JOSELYNE CORONA JARAMILLO
JEFE DE DEPARTAMENTO ADMINISTRATIVO


AUTORIZÓ

ING. EMILIO MINOR MOLINA
DIRECTOR GENERAL DEL I.D.C.


INSTITUTO DE CATASTRO DEL ESTADO DE TLAXCALA
Estado Analítico del Ejercicio del Presupuesto de Egresos Detallado - LDF
Clasificación Administrativa
Del 1 de enero al 31 de diciembre 2018 (P)
(PESOS)

Concepto (c)	Egresos					Subejercicio (e)
	Aprobado (d)	Ampliaciones/ (Reducciones)	Modificado	Devengado	Pagado	
I. Gasto No Etiquetado						
(I=A+B+C+D+E+F+G+H)	5,578,794	77,593	5,656,387	5,305,935	5,305,935	290,452
A. Instituto de Catastro	5,578,794	77,593	5,656,387	5,305,935	5,305,935	290,452
B. Gasto Etiquetado						
(B=A+B+C+D+E+F+G+H)	0	0	0	0	0	0
III. Total de Egresos (III = I + B)	5,578,794	77,593	5,656,387	5,305,935	5,305,935	290,452

ELABORÓ


 MAGIE JOSEFINE CORONA JARAMILLO
 JEFE DE DEPARTAMENTO ADMINISTRATIVO

AUTORIZÓ


 ING/ EMILIO MINOR MOLINA
 DIRECTOR GENERAL DEL I.D.C.

INSTITUTO DE CATASTRO DEL ESTADO DE TLAXCALA
Estado Analítico del Ejercicio del Presupuesto de Egresos Detallado - LDF
Clasificación Funcional (Finalidad y Función)
Del 1 de enero al 31 de diciembre 2018 (M)

(PESOS)

Concepto (a)	Egresos					Subjetivo (b)
	Aprobado (1)	Asignaciones/ (Reducciones)	Modificado	Desagotado	Pagado	
I. Gasto No Etiquetado (I=A+B+C+D)	5,575,794	77,583	5,653,377	5,365,535	5,365,535	290,442
A. Gobierno (A=A1+A2+A3+A4+A5+A6+A7+A8)	5,575,794	77,583	5,653,377	5,365,535	5,365,535	290,442
a1) Legislación	0	0	0	0	0	0
a2) Justicia	0	0	0	0	0	0
a3) Coordinación de la Política de Gobierno	0	0	0	0	0	0
a4) Relaciones Exteriores	0	0	0	0	0	0
a5) Asuntos Financieros y Hacendarios	0	0	0	0	0	0
a6) Seguridad Nacional	0	0	0	0	0	0
a7) Asuntos de Orden Público y de Seguridad Interior	0	0	0	0	0	0
a8) Otros Servicios Generales	5,575,794	77,583	5,653,377	5,365,535	5,365,535	290,442
B. Desarrollo Social (B=B1+B2+B3+B4+B5+B6+B7)	0	0	0	0	0	0
b1) Protección Ambiental	0	0	0	0	0	0
b2) Vivienda y Servicios a la Comunidad	0	0	0	0	0	0
b3) Salud	0	0	0	0	0	0
b4) Recreación, Cultura y Otras Manifestaciones Sociales	0	0	0	0	0	0
b5) Educación	0	0	0	0	0	0
b6) Protección Social	0	0	0	0	0	0
b7) Otras Asuntos Sociales	0	0	0	0	0	0
C. Desarrollo Económico (C=C1+C2+C3+C4+C5+C6+C7+C8)	0	0	0	0	0	0
c1) Asuntos Económicos, Comerciales y Laborales en General	0	0	0	0	0	0
c2) Agropecuaria, Silvicultura, Pesca y Caza	0	0	0	0	0	0
c3) Combustibles y Energía	0	0	0	0	0	0
c4) Minería, Manufacturas y Construcción	0	0	0	0	0	0
c5) Transporte	0	0	0	0	0	0
c6) Comunicaciones	0	0	0	0	0	0
c7) Turismo	0	0	0	0	0	0
c8) Ciencia, Tecnología e Innovación	0	0	0	0	0	0
c9) Otras Industriales y Otros Asuntos Económicos	0	0	0	0	0	0
D. Otras No Clasificadas en Funciones Anteriores (D=D1+D2+D3+D4)	0	0	0	0	0	0
d1) Transacciones de la Deuda Pública / Costo Financiero de la Deuda	0	0	0	0	0	0
d2) Transferencias, Participaciones y Aportaciones Entre Diferentes Niveles y Ordenes de Gobierno	0	0	0	0	0	0
d3) Serviciamiento del Sistema Financiero	0	0	0	0	0	0
d4) Adjudos de Ejercicios Fiscales Anteriores	0	0	0	0	0	0
E. Gasto Etiquetado (E=A+B+C+D)	0	0	0	0	0	0
A. Gobierno (A=A1+A2+A3+A4+A5+A6+A7+A8)	0	0	0	0	0	0
a1) Legislación	0	0	0	0	0	0
a2) Justicia	0	0	0	0	0	0
a3) Coordinación de la Política de Gobierno	0	0	0	0	0	0
a4) Relaciones Exteriores	0	0	0	0	0	0
a5) Asuntos Financieros y Hacendarios	0	0	0	0	0	0
a6) Seguridad Nacional	0	0	0	0	0	0
a7) Asuntos de Orden Público y de Seguridad Interior	0	0	0	0	0	0
a8) Otros Servicios Generales	0	0	0	0	0	0
B. Desarrollo Social (B=B1+B2+B3+B4+B5+B6+B7)	0	0	0	0	0	0
b1) Protección Ambiental	0	0	0	0	0	0
b2) Vivienda y Servicios a la Comunidad	0	0	0	0	0	0
b3) Salud	0	0	0	0	0	0
b4) Recreación, Cultura y Otras Manifestaciones Sociales	0	0	0	0	0	0
b5) Educación	0	0	0	0	0	0
b6) Protección Social	0	0	0	0	0	0
b7) Otros Asuntos Sociales	0	0	0	0	0	0
C. Desarrollo Económico (C=C1+C2+C3+C4+C5+C6+C7+C8)	0	0	0	0	0	0
c1) Asuntos Económicos, Comerciales y Laborales en General	0	0	0	0	0	0
c2) Agropecuaria, Silvicultura, Pesca y Caza	0	0	0	0	0	0
c3) Combustibles y Energía	0	0	0	0	0	0
c4) Minería, Manufacturas y Construcción	0	0	0	0	0	0
c5) Transporte	0	0	0	0	0	0
c6) Comunicaciones	0	0	0	0	0	0
c7) Turismo	0	0	0	0	0	0
c8) Ciencia, Tecnología e Innovación	0	0	0	0	0	0
c9) Otras Industriales y Otros Asuntos Económicos	0	0	0	0	0	0
D. Otras No Clasificadas en Funciones Anteriores (D=D1+D2+D3+D4)	0	0	0	0	0	0
d1) Transacciones de la Deuda Pública / Costo Financiero de la Deuda	0	0	0	0	0	0
d2) Transferencias, Participaciones y Aportaciones Entre Diferentes Niveles y Ordenes de Gobierno	0	0	0	0	0	0
d3) Serviciamiento del Sistema Financiero	0	0	0	0	0	0
d4) Adjudos de Ejercicios Fiscales Anteriores	0	0	0	0	0	0
II. Total de Egresos (II = I + E)	5,575,794	77,583	5,653,377	5,365,535	5,365,535	290,442

ELABORÓ

MAGIE. JOSELINE CORONA JARAMILLO
 JEFE DE DEPARTAMENTO ADMINISTRATIVO DEL I.D.C.

AUTORIZÓ

ING. EMILIO MINOR MOLINA
 DIRECTOR GENERAL DEL I.D.C.

INSTITUTO DE CATASTRO DEL ESTADO DE TLAXCALA
Estado Analítico del Ejercicio del Presupuesto de Egresos Detallado - LOF
Clasificación de Servicios Personales por Categoría
Del 1 de enero al 31 de diciembre de 2018 (b)
(PERSON)

Concepto (c)	Egresos					Subejercicio (e)
	Aprobado (d)	Ampliaciones/ (Reducciones)	Modificado	Devengado	Pagado	
I. Gasto No Etiquetado (I=A+B+C+D+E+F)	4,798,094	54,593	4,852,687	4,563,228	4,563,228	289,459
A. Personal Administrativo y de Servicio Público	4,798,094	54,593	4,852,687	4,563,228	4,563,228	289,459
B. Magisterio	0	0	0	0	0	0
C. Servicios de Salud (C=c1+c2)	0	0	0	0	0	0
c1) Personal Administrativo	0	0	0	0	0	0
c2) Personal Médico, Paramédico y afín	0	0	0	0	0	0
D. Seguridad Pública	0	0	0	0	0	0
E. Gastos asociados a la implementación de nuevas leyes federales o reformas a las mismas (E = e1 + e2)	0	0	0	0	0	0
e1) Nombre del Programa o Ley 1	0	0	0	0	0	0
e2) Nombre del Programa o Ley 2	0	0	0	0	0	0
F. Sentencias laborales definitivas	0	0	0	0	0	0
II. Gasto Etiquetado (II=A+B+C+D+E+F)	0	0	0	0	0	0
A. Personal Administrativo y de Servicio Público	0	0	0	0	0	0
B. Magisterio	0	0	0	0	0	0
C. Servicios de Salud (C=c1+c2)	0	0	0	0	0	0
c1) Personal Administrativo	0	0	0	0	0	0
c2) Personal Médico, Paramédico y afín	0	0	0	0	0	0
D. Seguridad Pública	0	0	0	0	0	0
E. Gastos asociados a la implementación de nuevas leyes federales o reformas a las mismas (E = e1 + e2)	0	0	0	0	0	0
e1) Nombre del Programa o Ley 1	0	0	0	0	0	0
e2) Nombre del Programa o Ley 2	0	0	0	0	0	0
F. Sentencias laborales definitivas	0	0	0	0	0	0
III. Total del Gasto en Servicios Personales (III = I + II)	4,798,094	54,593	4,852,687	4,563,228	4,563,228	289,459

ELABORÓ

MAGIE JOSELINE CORONA JARAMILLO
 JEFE DE DEPARTAMENTO ADMINISTRATIVO

AUTORIZÓ

ING. EMILIO MINOR MOLINA
 DIRECTOR GENERAL DEL I.D.C.